

Technical Support
+49 2355 82-111
technical.support@rutenbeck.de
Commercial Support
+49 2355 82-137
commercial.support@rutenbeck.de

RUTENBECK

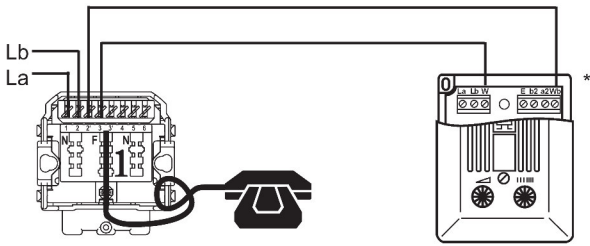


**Anschaltbeispiele
für den Zusatzwecker WK 955**



1 **Anschaltung an einer TAE der Deutschen Telekom AG**
 1.1 ältere Klemmenbelegung der 1. TAE mit Blindabdeckung am WK

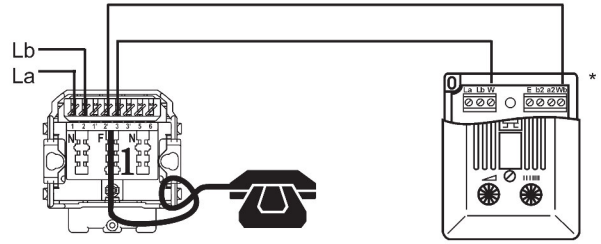
1.1.1



Telefon an TAE		
mit W-Ader	x	-
Telefon gesteckt		-
Telefon nicht gesteckt	-	-

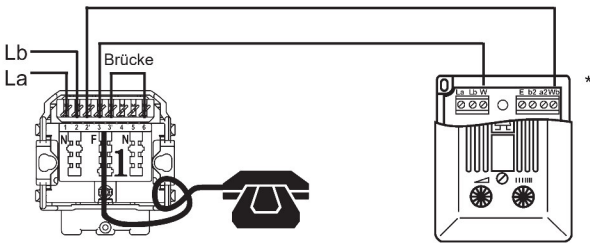
1.2 aktuelle Klemmenbelegung der 1. TAE mit Blindabdeckung am WK

1.2.1



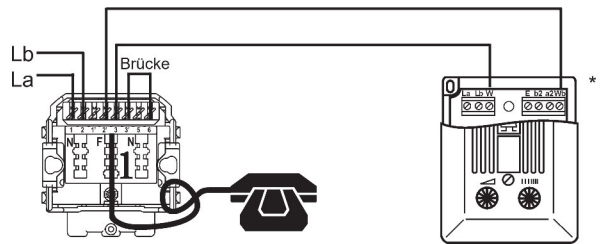
Telefon an TAE		
mit W-Ader	x	-
Telefon gesteckt		-
Telefon nicht gesteckt	-	-

1.1.2



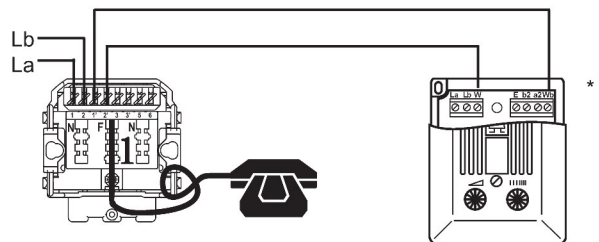
Telefon an TAE		
mit W-Ader	x	-
Telefon gesteckt		
Telefon nicht gesteckt		-

1.2.2



Telefon an TAE		
mit W-Ader	x	-
Telefon gesteckt		
Telefon nicht gesteckt		-

1.2.3




Telefon an TAE		
mit W-Ader	x	-
Telefon gesteckt		
Telefon nicht gesteckt		

* Anschaltung gilt auch für die Unterputz-Ausführung

 Wecker signalisiert

1.3 aktuelle Klemmenbelegung der 1. TAE ohne Blindabdeckung am WK

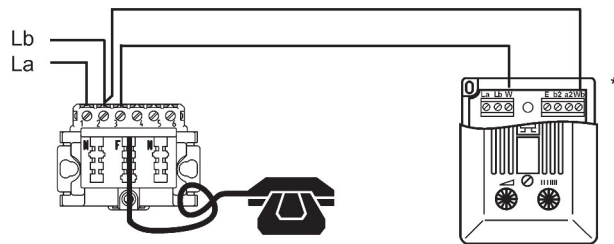
1.3.1



Telefon	an TAE		an WK	
	x	-	x	-
mit W-Ader	x	-	x	-
Telefon gesteckt	-	-	☎	-
Telefon nicht gesteckt	☎	☎	☎	☎


2 Anschaltung an einer beliebigen TAE und Blindabdeckung am WK

2.1



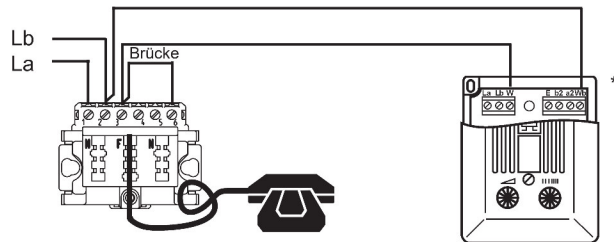
	Telefon an TAE	
mit W-Ader	x	-
Telefon gesteckt	☎	-
Telefon nicht gesteckt	-	-

1.3.2



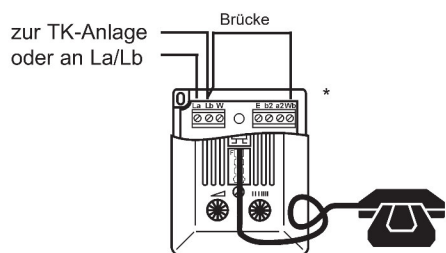
Telefon	an TAE		an WK	
	x	-	x	-
mit W-Ader	x	-	x	-
Telefon gesteckt	-	-	-	-
Telefon nicht gesteckt	☎	☎	☎	☎

2.2



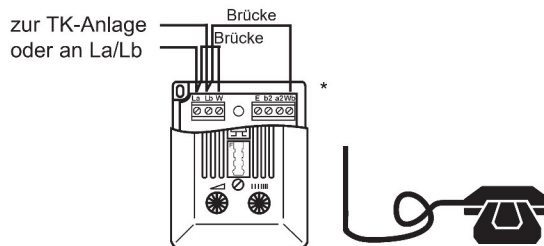
	Telefon an TAE	
mit W-Ader	x	-
Telefon gesteckt	☎	-
Telefon nicht gesteckt	☎	☎

3 Anschaltung einer TK-Anlage und Telefon am WK
3.1



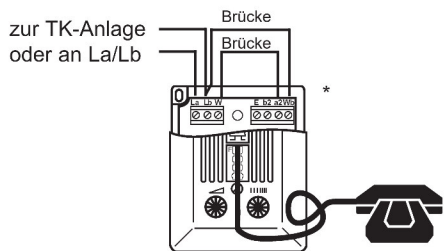
	Telefon an WK	
mit W-Ader	x	-
Telefon gesteckt		-
Telefon nicht gesteckt	-	-

3.4



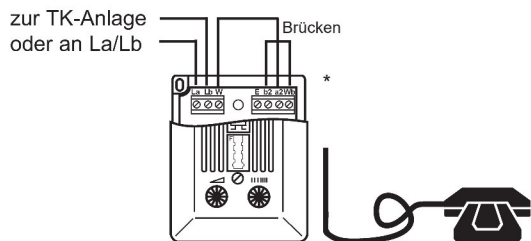
	Telefon an TAE	
mit W-Ader	x	-
Telefon gesteckt		
Telefon nicht gesteckt		

3.2



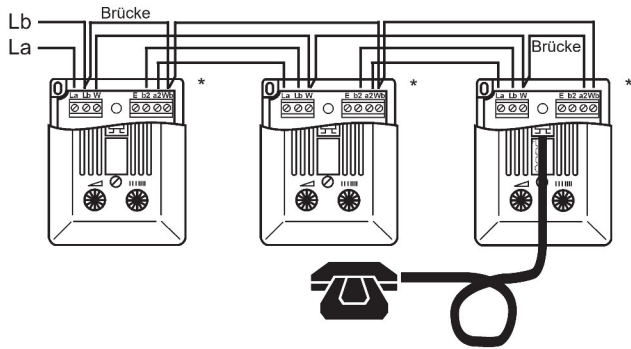
	Telefon an WK	
mit W-Ader	x	-
Telefon gesteckt		-
Telefon nicht gesteckt		

3.3



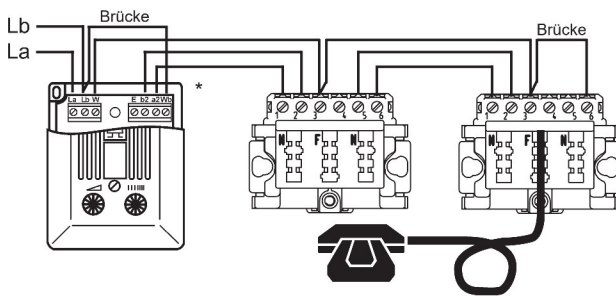
	Telefon an WK	
mit W-Ader	x	-
Telefon gesteckt	-	-
Telefon nicht gesteckt		

4 Mehrfachanschlungen
 4.1 Anschaltung mehrerer WK hintereinander



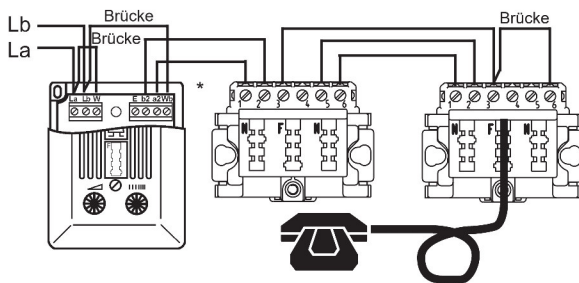
Telefon	an 1. WK		an 2. WK	
mit W-Ader	x	-	x	-
Telefon gesteckt	☎	-	☎	-
Telefon nicht gesteckt	☎	☎	☎	☎

4.2 Anschaltung mehrerer TAE hinter dem WK
 4.2.1



Telefon	an WK		an TAE	
mit W-Ader	x	-	x	-
Telefon gesteckt	☎	-	☎	-
Telefon nicht gesteckt	☎	☎	☎	☎

4.2.2



Telefon	an WK		an TAE	
mit W-Ader	x	-	x	-
Telefon gesteckt	☎	☎	☎	☎
Telefon nicht gesteckt	☎	☎	☎	☎

Klagebach 33
D-58579 Schalksmühle
Telefon +49-(0) 23 55-82-0
Telefax +49-(0) 23 55-82-105

www.rutenbeck.de
mail@rutenbeck.de